

5. januar 2016

Axelborg, Axeltorv 3  
1609 København V

T +45 3339 4000 E info@lf.dk  
F +45 3339 4141 W www.lf.dk

## Flere oplever fremgang i deres lokalsamfund – Region Sjælland er dog mindre optimistisk end resten af Danmark

Politikere, medier og borgere debatterer i denne tid livligt situationen rundt i de danske lokalsamfund. Tilbagegang, stilstand eller fremgang; udfordringer og muligheder. Der er mange bud på, hvordan det ser ud rundt i det danske land.

Landbrug & Fødevarer har i den forbindelse spurgt befolkningen, hvordan de selv ser situationen i deres lokalområde, og om de overvejer at flytte.

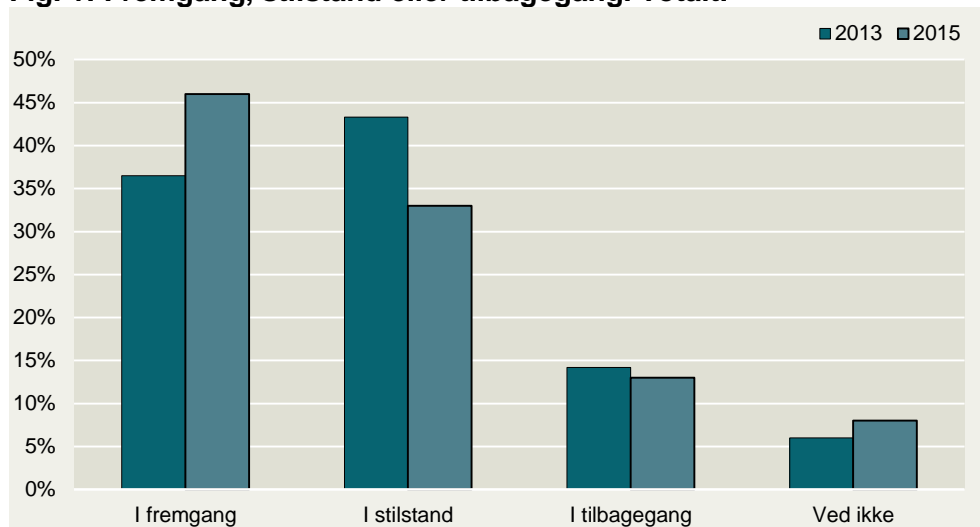
### Highlights:

- Flere oplever fremgang i deres lokalsamfund. 46 pct. af befolkningen mener, at deres lokalsamfund er i fremgang mod 37 pct. i 2013.
- Der er stor forskel kommunetyper imellem. 55 pct. af folk i bykommunerne mener, deres lokalsamfund er i fremgang, mod blot 20 pct. i yderkommunerne.
- Andelen i Region Sjælland, der mener at deres lokalsamfund er i tilbagegang, er mere end dobbelt så stor som gennemsnittet for de øvrige regioner.
- 33 pct. i yderkommunerne mener, at deres lokalsamfund er i tilbagegang.
- 20 pct. svarer, at det er sandsynligt, at de vil flytte til en anden kommune.
- Der er flere i bykommunerne end i de andre kommunetyper, som sandsynligvis vil flytte til en anden kommune inden for de næste tre år.
- De unge vil til mindre byer, de ældre vil til større. Dvs. af de der sandsynligvis flytter, er det de unge der har den største andel, som overvejer at flytte til en mindre by (31 pct.). Næsten halvdelen af de 50-75 årige, der overvejer at flytte, vil til en større by (46 pct.)

*46 pct. mener deres lokalområde er i fremgang*

**Flere oplever fremgang – mens oplevelsen af tilbagegang er uforandret**  
46 pct. af respondenterne i undersøgelsen mener, at deres lokalsamfund overordnet set er i fremgang. En tredjedel mener, at deres lokalsamfund er i stilstand, mens 13 pct. af respondenterne mener, at deres lokalsamfund er i tilbagegang. Siden 2013 hvor lignende måling blev foretaget, er det især oplevelsen af fremgang, der er taget til. Der er en fremgang på næsten 10 pct.-point. Denne ændring afspejles dog ikke i, at færre oplever tilbagegang. Her er andelen stort set uændret siden 2013.

**Fig. 1: Fremgang, stilstand eller tilbagegang. Totalt.**



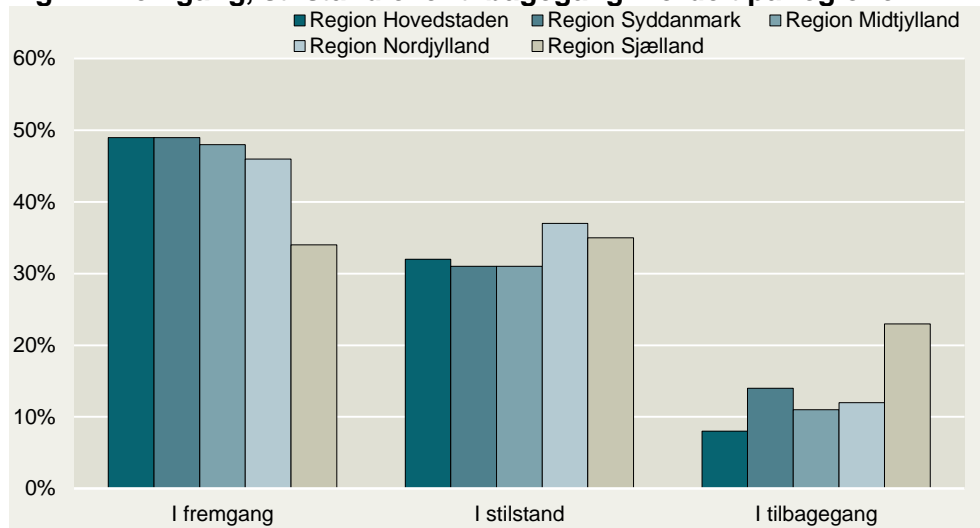
Kilde: Landbrug & Fødevarer på baggrund af data indsamlet af Norstat  
Anm: 2013: N=1002, 2015: N=1003

*1 ud af 5 Region Sjælland mener deres lokalsamfund er i tilbagegang*

**Stor spredning mellem forskellige landsdele, samt by og land**

Region Sjælland skiller sig ud fra de andre regioner, hvad angår andel af respondenter, som mener deres lokalsamfund er i fremgang. Den er i Region Sjælland 34 pct., mens den i de andre regioner er mellem 46 og 49 pct. Omvendt mener 23 pct. af respondenterne i Region Sjælland, at deres lokalsamfund overordnet set er i tilbagegang. Det samme gælder for 14 pct. i Region Syddanmark, 12 pct. i Region Nordjylland, 11 pct. i Region Midtjylland og 8 pct. i Region Hovedstaden. Ergo er andelen i Region Sjælland, der mener deres lokalsamfund er i tilbagegang, mere end dobbelt så stor som gennemsnittet for de øvrige regioner.

**Fig. 2: Fremgang, stilstand eller tilbagegang. Fordelt på regioner**



Kilde: Landbrug & Fødevarer

*Gennemsnit dækker over stor variation*

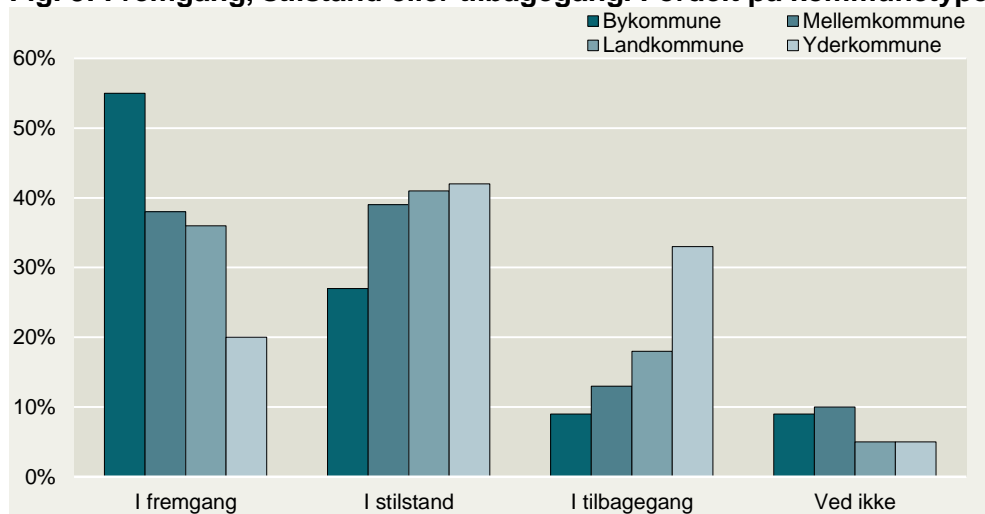
Ovenstående er et gennemsnitsbillede på tværs af landet. Figuren nedenfor viser, hvordan borgere i forskellige kommunetyper<sup>1</sup> oplever situationen i de-

<sup>1</sup> Inddelingen af kommuner i kommunetyper fremgår af bilaget sidst i analysen.



res lokalsamfund nu. Som det fremgår, er der forskel på, hvordan indbyggerne i forskellige typer af kommuner oplever deres lokalsamfund.

**Fig. 3: Fremgang, stilstand eller tilbagegang. Fordelt på kommunetyper**



Kilde: Landbrug & Fødevarer på baggrund af data indsamlet af Norstat  
Anm: N = 1003

*Blot 20 pct. af respondenter fra yderkommuner oplever fremgang*

Mere end halvdelen af respondenterne (55 pct.), der bor i en bykommune svarer, at de mener deres lokalsamfund overordnet set er i fremgang. I mellem- og landkommunerne er andelen 38 og 36 pct., mens blot 20 pct. af indbyggerne i yderkommunerne mener, at deres lokalsamfund er i fremgang. Denne fordeling afspejles i andelen af respondenter, der mener, at deres lokalsamfund er i tilbagegang. En tredjedel af respondenterne fra en yderkommune mener, at deres lokalsamfund er i tilbagegang, mens andelen er 18, 13 og 9 pct. henholdsvis i landkommunerne, mellemkommunerne og bykommunerne.

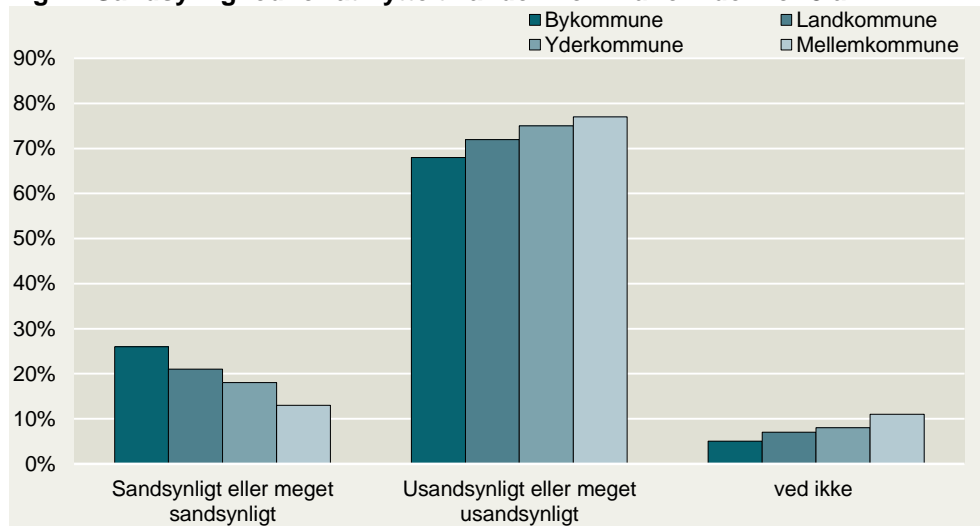
*20 pct. Svarer, at det er sandsynligt de vil flytte til anden kommune inden for 3 år*

#### **Flyttetrangen begrænset – men størst i bykommunerne**

Oplevelsen af ens lokalsamfundstilstand kan antages at påvirke villigheden til at flytte. Det synes imidlertid ikke at være tilfældet i følge denne befolkningsundersøgelse. Overordnet set svarer ca. 20 pct., at det er sandsynligt, at de vil flytte til en anden kommune inden for de næste tre år. Og som det fremgår af nedenstående figur, er andelen højest i bykommunerne (26 pct.) – altså den kommunetype, hvor flest oplevede fremgang.

Flyttetrangen er næsthøjst i landkommunerne (21 pct.), efterfulgt af yderkommunerne (18 pct.) og lavest i mellemkommunerne (13 pct.). Selvom dele af disse forskelle muligvis kan forklares ved varierende befolkningssammensætninger mellem kommunetyperne – eks. at der er flere studerende og unge i bykommunerne – er der alligevel ikke nogen umiddelbar sammenhæng mellem andelen af respondenter, som oplever tilbagegang i deres lokalsamfund, og andelen der beregner, at vil flytte til et andet.

**Fig. 4: Sandsynlighed for at flytte til anden kommune inden for 3 år**



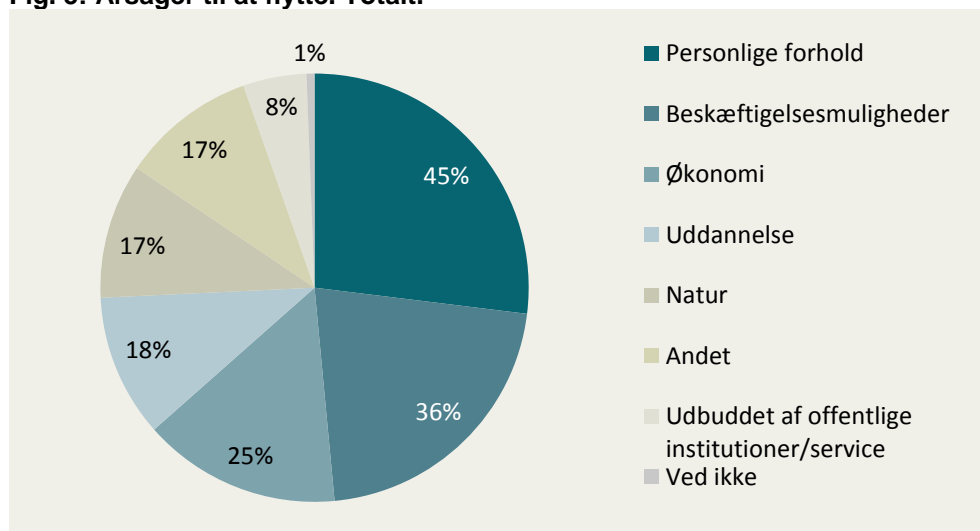
Kilde: Landbrug & Fødevarer på baggrund af data indsamlet af Norstat  
Anm: N = 1003

*Personlige årsager er hyppigste årsag til flytning*

### Hvorfor flytte og hvorhen?

I undersøgelsen har Landbrug & Fødevarer også spurgt de, der mener det er sandsynligt, at de vil flytte, hvorfor de vil flytte, og hvor de overvejer at flytte hen<sup>2</sup>. 45 pct. af de, som mener det er sandsynligt eller meget sandsynligt, at de vil flytte til en anden kommune inden for de næste tre år, ville flytte af personlige årsager. Den kategori, der nævnes af næst flest er beskæftigelsesmuligheder (36 pct.) efterfulgt af økonomiske årsager (25 pct.). 17 pct. nævner uddannelse som årsagen til, at de vil flytte og andre 17 pct. nævner natur som årsag. Den kategori, der nævnes af færrest er 'udbuddet af offentlige institutioner/service'. Denne kategori nævnes af 8 pct. af de, som mener det er sandsynligt eller meget sandsynligt, at de vil flytte til en anden kommune inden for tre år.

**Fig. 5: Årsager til at flytte. Totalt.**



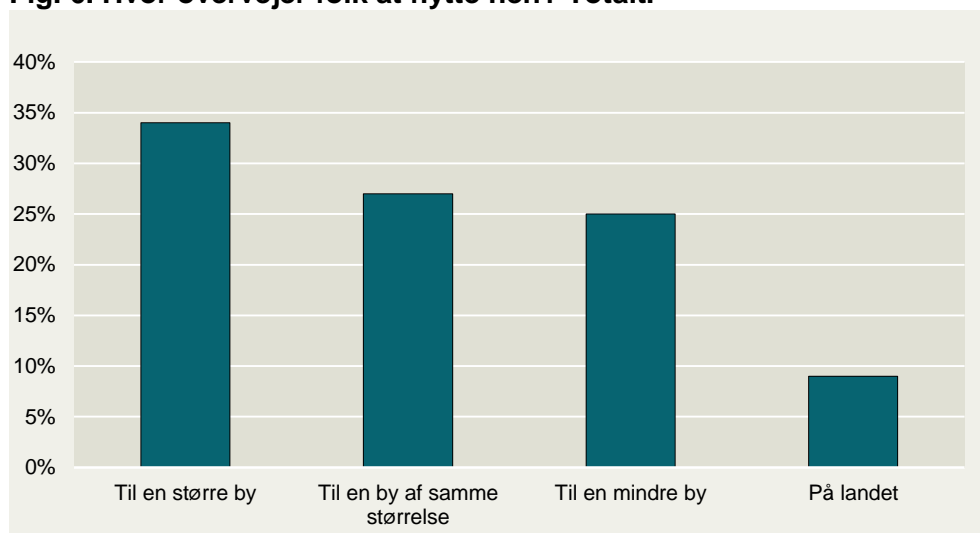
Kilde: Landbrug & Fødevarer på baggrund af data indsamlet af Norstat  
Anm: N=229

<sup>2</sup> Denne del af analysen ser alene på den del af stikprøven, som svarer, at det er sandsynligt eller meget sandsynligt, at de vil flytte inden for de næste tre år. Dette medfører et lavere antal respondenter i denne del af undersøgelsen, hvorfor resultaterne der er diskuteret her er behæftet med yderligere usikkerhed.

*De fleste vil flytte til en større by eller by af samme størrelse*

Det er ligeledes interessant at se på, hvor de som vil flytte overvejer at flytte hen. Som det fremgår af nedenstående figur angiver 34 pct. af respondenterne, at de overvejer at flytte til en større by, 27 pct. til en by af samme størrelse, 25 pct. til en mindre by og 9 pct. at flytte på landet. Andelen som overvejer at flytte mellem byerne, ser således kun i begrænset omfang ud til at forrykke fordelingen af indbyggere, omend der er en tendens i retning af flytning mod større byer. Omvendt er der færre, som overvejer at flytte på landet.

**Fig. 6. Hvor overvejer folk at flytte hen? Totalt.**



Kilde: Landbrug & Fødevarer på baggrund af data indsamlet af Norstat  
Anm: N= 229

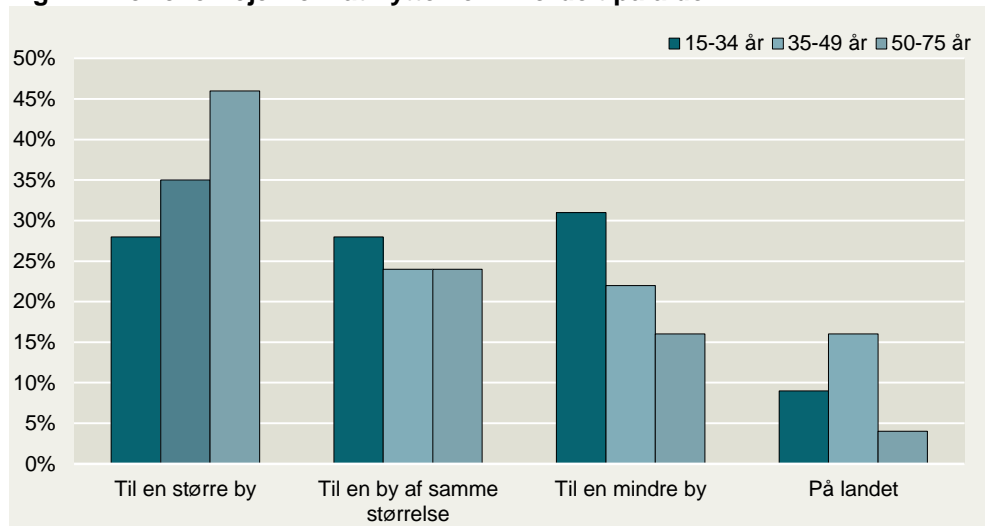
*De ældste flytter mod større byer, de yngste mod mindre byer.*

### **Ældre vil mod større byer – unge vil mod mindre**

En del af debatten om de danske yderområder har handlet om aldersfordelingen mellem land og by. Derfor er det interessant at se på, hvor respondenter i forskellige aldersgrupper overvejer at flytte hen.

46 pct. af de 50-75 årige, som mener det er sandsynligt eller meget sandsynligt, at de vil flytte inden for 3 år, overvejer at flytte til en større by end deres nuværende. Det samme gælder for 35 pct. af de 35-49 årige og 28 pct. af de 15-34 årige. Her skal den nuværende befolkningssammensætning i de forskellige byer og landområder holdes in mente. Andelen af respondenter, der overvejer at flytte til en mindre by er omvendt højest blandt de 15-34 årige (31 pct.), næsthøjest blandt de 35-49 årige (22 pct.) og lavest blandt de 50-75 årige. (16 pct.). Andelen af respondenter, som overvejer at flytte på landet, er højest blandt de 35-49 årige (16 pct.), næststørst blandt de 15-34 årige og lavest blandt de 50-75 år.

**Fig. 7. Hvor overvejer folk at flytte hen? Fordelt på alder.**



Kilde: Landbrug & Fødevarer på baggrund af data indsamlet af Norstat  
Anm: N= 229

Samlet set tegner der sig således relativt komplekset billede af situationen i de danske lokalsamfund. Størstedelen af respondenterne i undersøgelsen mener, at deres lokalsamfund er i fremgang. Det mindretal af respondenter, som mener deres lokalsamfund er i tilbagegang kommer især fra landets 16 yderkommuner eller Region Sjælland. Der er flere respondenter, bosiddende i en bykommune, som overvejer at flytte end i de andre kommunetyper. Og de som overvejer at flytte vil overvejende flytte mellem byer af forskellige størrelser. Slutteligt er andelen af ældre respondenter, som vil flytte til en større by højere end blandt de yngre respondenter, mens det er omvendt for andelen, som vil flytte til en mindre by.

#### **Metode**

Data er indsamlet af Norstat blandt 1.003 repræsentativt udvalgte danskere i perioden 10.-25. September 2015.

## Bilag: Fordeling af kommuner

### Yderkommuner

Læsø  
Samsø  
Tønder  
Ringkøbing-Skjern  
Thisted  
Vesthimmerlands  
Lemvig  
Morsø  
Varde  
Struer  
Langeland  
Bornholm  
Lolland  
Skive  
Norddjurs  
Ærø

### Landkommuner

Jammerbugt  
Vejen  
Nordfyns  
Hjørring  
Rebild  
Brønderslev  
Holstebro  
Mariagerfjord  
Faaborg-Midtfyn  
Aabenraa  
Haderslev  
Assens  
Billund  
Frederikshavn  
Ikast-Brande  
Hedensted  
Herning  
Kerteminde  
Viborg  
Vordingborg  
Guldborgsund  
Kalundborg  
Nyborg  
Esbjerg  
Syddjurs  
Odsherred  
Sønderborg  
Svendborg  
Randers  
Fanø

### Bykommuner

Kolding  
Skanderborg  
Lejre  
Frederikssund  
Aalborg  
Odense  
Køge  
Gribskov  
Århus  
Roskilde  
Solrød  
Egedal  
Høje-Taastrup  
Hillerød  
Fredensborg  
Greve  
Dragør  
Helsingør  
Allerød  
Ballerup  
Vallensbæk  
Hørsholm  
Albertslund  
Furesø  
Brøndby  
Herlev  
Hvidovre  
Rudersdal  
Glostrup  
Gladsaxe  
Gentofte  
København  
Rødovre  
Lyngby-Taarbæk  
Frederiksberg

### Mellemkommuner

Vejle  
Horsens  
Favrskov  
Faxe  
Middelfart  
Ringsted  
Odder  
Slagelse  
Fredericia  
Sorø  
Stevns  
Næstved  
Holbæk  
Silkeborg

Halsnæs  
Ishøj  
Tårnby



#### Landbrug & Fødevarer

Axeltorv 3  
1609 København V

T +45 3339 4000  
F +45 3339 4141

E [info@lf.dk](mailto:info@lf.dk)  
W [www.lf.dk](http://www.lf.dk)

#### Yderligere kontakt

Malika Buhr Pedersen  
Rasmus Vesterlund

3339 4030 [Mpe@lf.dk](mailto:Mpe@lf.dk)  
3339 4015 [Rve@lf.dk](mailto:Rve@lf.dk)